

VIVIENDA P3-1.d

PORTAL 3
 PLANTA PRIMERA
 PUERTA DERECHA

VESTÍBULO	3,56 m2
DISTRIBUIDOR	3,09 m2
SALON-COMEDOR	24,76 m2
COCINA	10,26 m2
DORMITORIO 1	14,13 m2
DORMITORIO 2	10,04 m2
DORMITORIO 3	11,32 m2
BAÑO 1	3,43 m2
BAÑO 2	4,12 m2

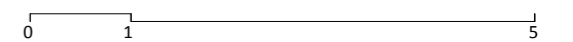
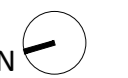
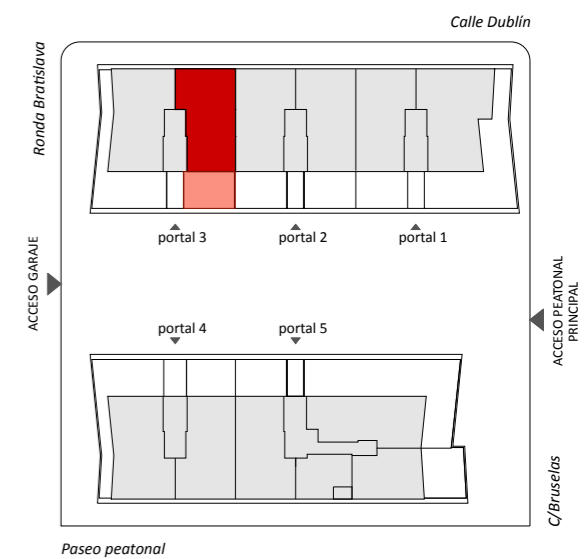
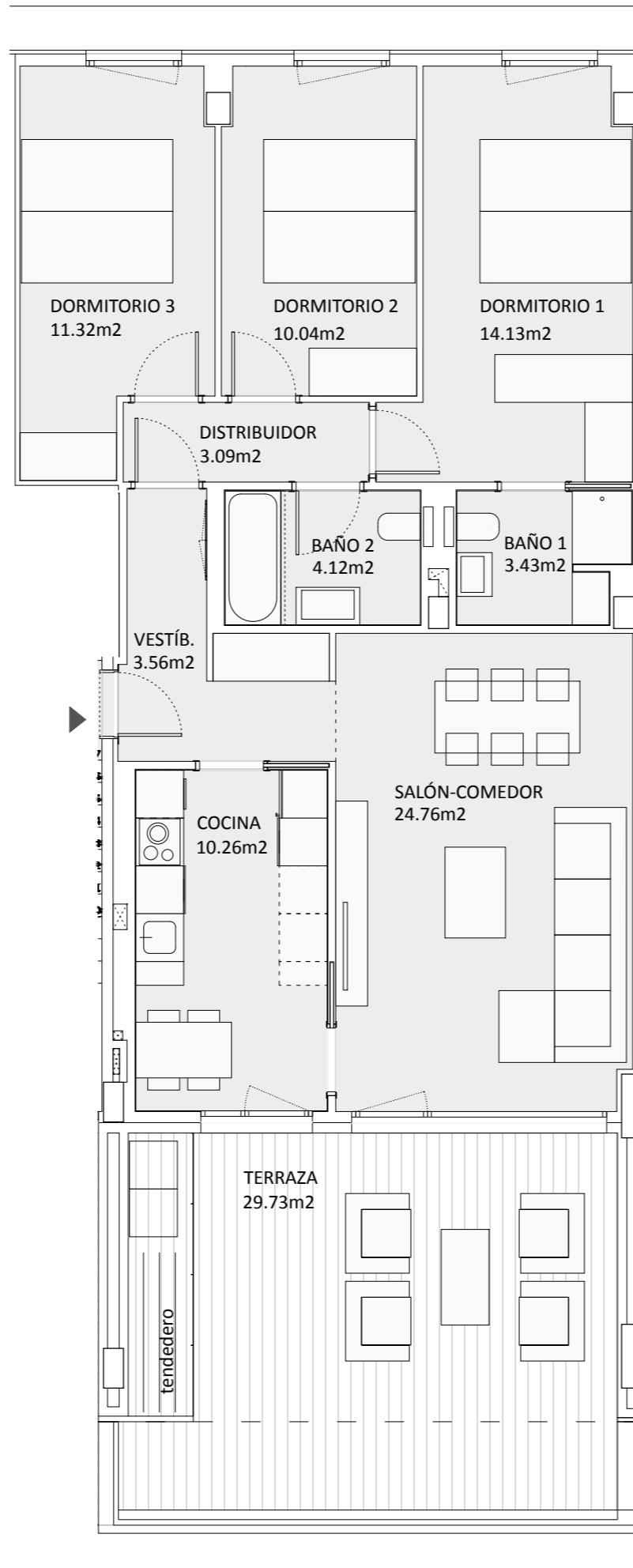
TOTAL UTIL INTERIOR 84,71 m2

TERRAZA 29,73 m2

TOTAL 114,44 m2*

*A efectos de escritura la terraza se computará al 50%

Nota: las superficies reflejadas pueden sufrir pequeñas variaciones en función del proyecto de ejecución definitivo



e. 1/75